

Veelgestelde vragen i.v.m. gebruik van ons digitaal kenniscentrum

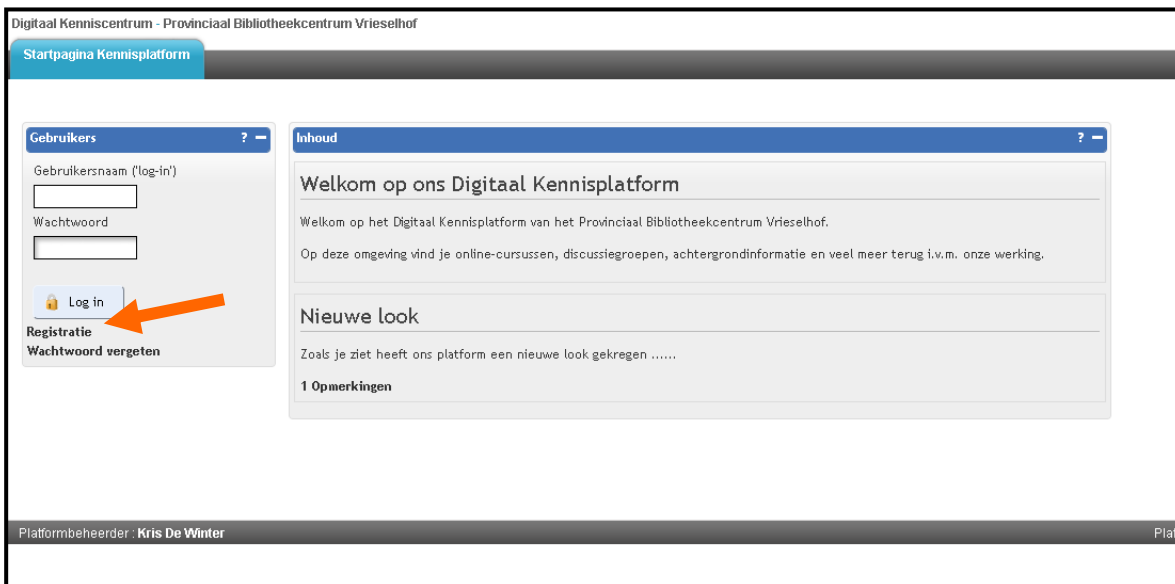
In dit document behandelen we enkele veel voorkomende scenario's i.v.m. het gebruik van het digitaal kenniscentrum van het Provinciaal Bibliotheekcentrum. Heb je na het lezen van dit document toch nog een ander probleem waar je niet meteen een oplossing voor vindt? Neem dan contact op met Marie-Rose Schollaert of Kris De Winter op resp. nummer 03 312 98 73 of 75.

- A.** Je hebt nog geen login-gegevens voor het platform? → **zie p. 1**
- B.** Je bent reeds geregistreerd, maar wil inschrijven op extra (leer)modules? → **zie p. 3 – item B**
- C.** Je persoonlijke gegevens aanpassen (o.a. ook login en wachtwoord) → **zie p.4**
- D.** Wachtwoord vergeten? → **zie p.4 – item D**

A. Registratie – stap voor stap

Je bent een nieuwe gebruiker van het digitaal kenniscentrum? Volg deze stappen om jezelf als gebruiker te registreren. We starten van de homepage: <http://vrieselhof.dokeos.com>

1) Klik op 'registratie'



Digitaal Kenniscentrum - Provinciaal Bibliotheekcentrum Vrieselhof

Startpagina Kennisplatform

Gebruikers ? -

Gebruikersnaam (log-in)

Wachtwoord

Log in

Registratie ←

Wachtwoord vergeten

Inhoud ? -

Welkom op ons Digitaal Kennisplatform

Welkom op het Digitaal Kennisplatform van het Provinciaal Bibliotheekcentrum Vrieselhof.

Op deze omgeving vind je online-cursussen, discussiegroepen, achtergrondinformatie en veel meer terug i.v.m. onze werking.

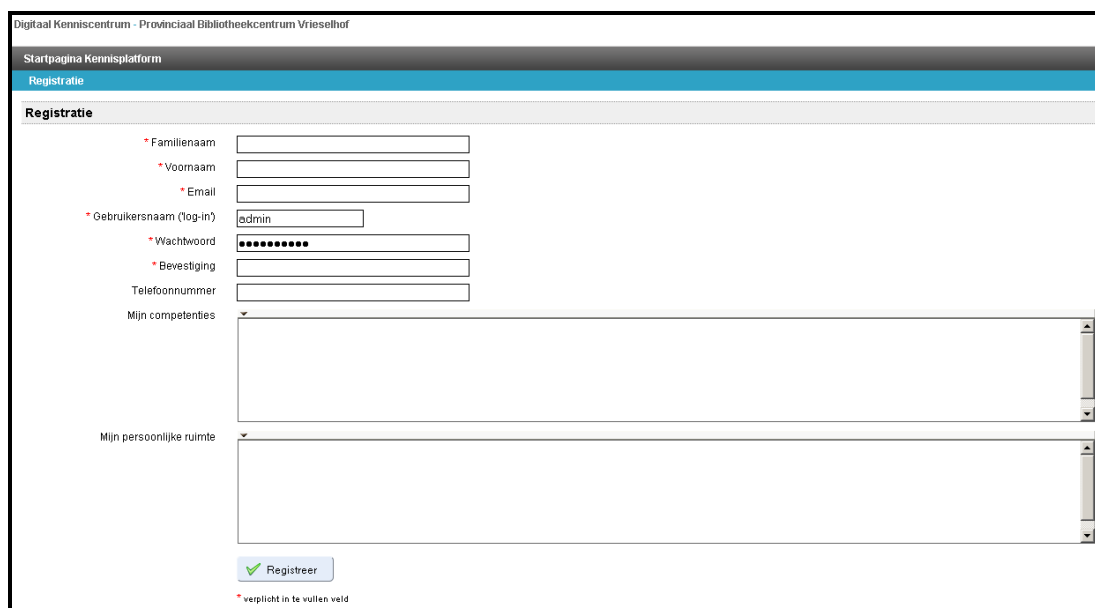
Nieuwe look

Zoals je ziet heeft ons platform een nieuwe look gekregen

1 Opmerkingen

Platformbeheerder: Kris De Winter

2) Vul alle vereiste velden in



Digitaal Kenniscentrum - Provinciaal Bibliotheekcentrum Vrieselhof

Startpagina Kennisplatform

Registratie

Registratie

* Familienaam

* Voornaam

* Email

* Gebruikersnaam (log-in)

* Wachtwoord

* Bevestiging

Telefoonnummer

Mijn competenties

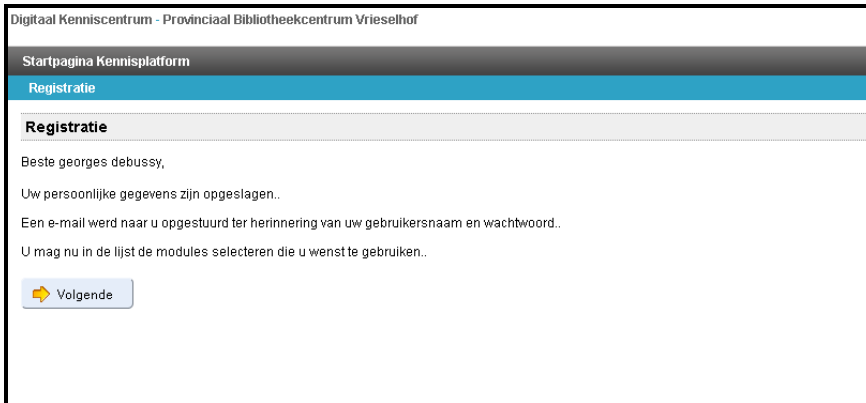
Mijn persoonlijke ruimte

Registreer

* verplicht te vullen veld

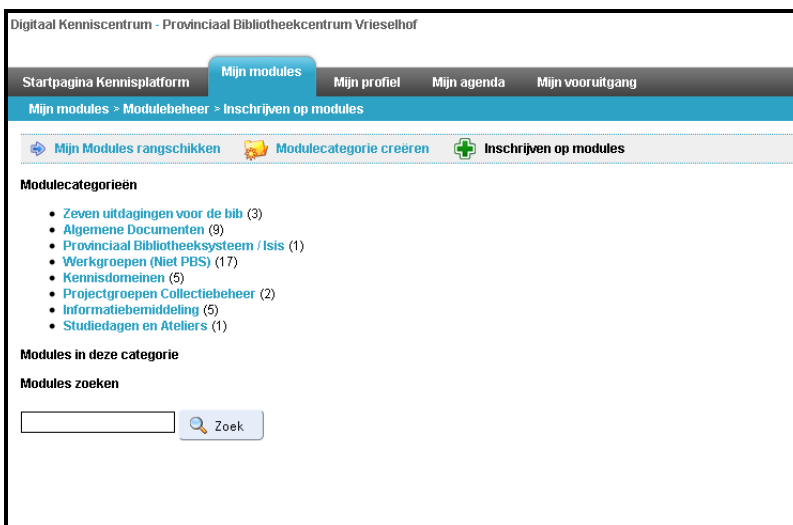
- je kan zelf een gebruikersnaam (log-in) en paswoord kiezen. Kies bij voorkeur een gebruikersnaam en paswoord dat je al kent en gemakkelijk onthoudt. **Als je deze gegevens vergeet kan je ze via een link op de homepage ook steeds opnieuw opvragen.**
- klik op OK

3) Je krijgt een bevestiging, klik op volgende



4) Nu gaan we inschrijven op een (leer)module

- Je krijgt een overzicht van alle modulecategorieën te zien.
- Klik op de categorie van jouw keuze:



- Je krijgt een lijst met alle (leer)modules in deze categorie
- Klik nu op het icoon 'registreer' (schoolbordje) achter de (leer)module van jouw keuze:

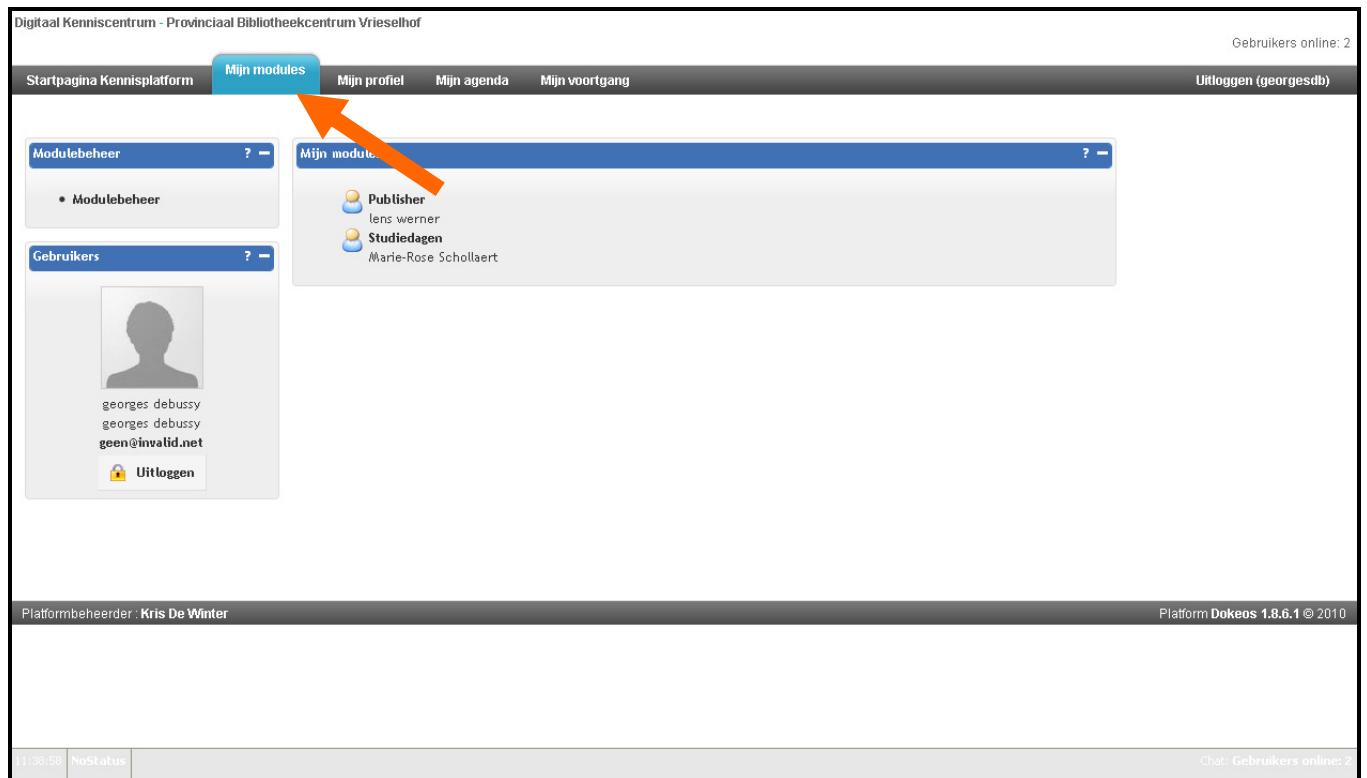


- Je krijgt een bevestigingsbericht (groene kader)



- Herhaal deze stap voor alle modules waarvoor je je wenst in te schrijven.

5) Klik op 'Mijn Modules' in de menubalk om een overzicht te krijgen van alle (leer)modules waar je op ingeschreven bent:



- Klik op een item uit de lijst om naar de specifieke pagina's van die module te surfen.

B. Inschrijven op bijkomende modules

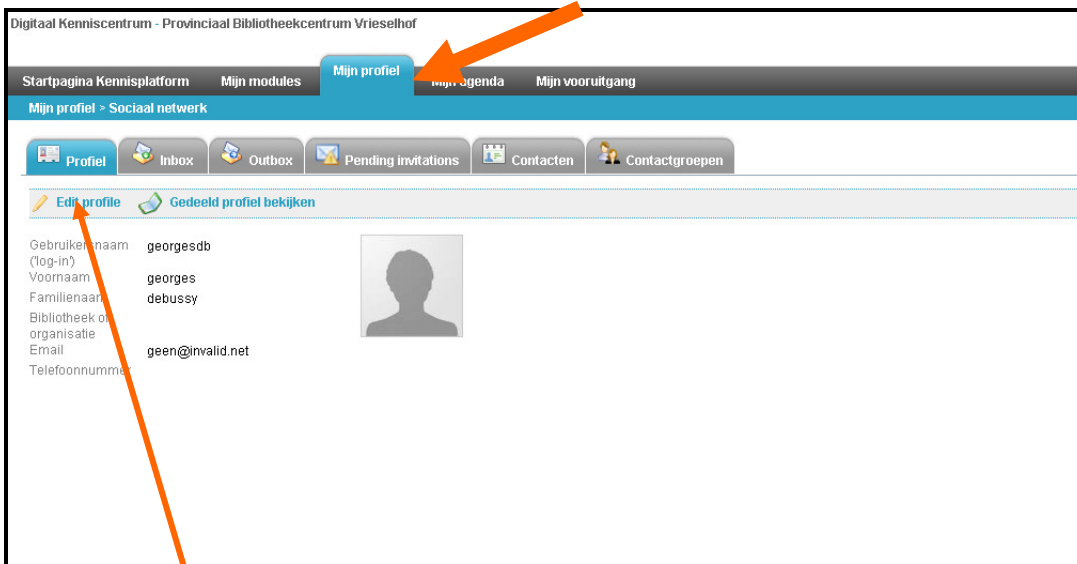
Dat doe je door eens je ingelogd bent steeds dit stramien te volgen:

1. klik op 'modulebeheer' (in de linkerkolom de pagina "Mijn Modules")
2. klik op 'inschrijven op modules'
3. kies een categorie
4. klik bij de module van jouw keuze op het icoontje naast 'inschrijven'

C. Je persoonlijke gegevens aanpassen

Het is ook mogelijk om op het platform een persoonlijk profiel aan te maken. Je kan een foto toevoegen aan je profiel en de andere gebruikers laten weten wat je specialisaties zijn. Via jouw profielpagina kun je ook berichten naar andere platformgebruikers versturen.

1) Klik op "Mijn Profiel" in de menubalk of klik na het inloggen op je foto



2) Klik op 'edit profile' om een foto toe te voegen of andere informatie bij te werken.

3) Het is via 'edit profile' ook mogelijk om je **login of paswoord te veranderen**.

D. Wachtwoord of login vergeten?

Klik op de homepage op "wachtwoord vergeten" en vul vervolgens je e-mailadres in. Je krijgt automatisch onmiddellijk een mail met een nieuw wachtwoord toegestuurd.

